



SPANSK



¡Bienvenido a Noruega!

Información para empleados de países de la UE/EEE.



The Norwegian
Tax Administration

En este folleto encontrará información sobre:

- el número de identidad noruego (pág. 2)
- el derecho de residencia (pág. 3)
- cómo notificar su mudanza a Noruega (pág. 4)
- qué debe hacer si necesita cambiar su dirección (pág. 5)
- la tarjeta fiscal (pág. 6)
- el sistema tributario simplificado (pág. 8)
- el sistema tributario ordinario (pág. 9)
- la identificación electrónica (pág. 11)
- sus derechos cuando trabaja en Noruega (pág. 16)
- los sindicatos (pág. 17)



Número de identidad noruego (Número de identificación personal y Número D)


Un número de identidad es un número único que se utiliza para identificarle. El número de identidad les da acceso a muchos servicios en Noruega. Existen dos tipos de números de identidad en Noruega:

- Número D (d-nummer)
- Número de identificación personal (fødselsnummer)

No puede solicitar por su cuenta un Número de identificación personal o un Número D. Recibirá un número de identificación personal si es registrado como residente en Noruega. Puede ser registrado como residente si tiene derecho de residencia y va a vivir aquí durante seis meses o más.

Si va a trabajar en Noruega por un período más corto y necesita una tarjeta fiscal (skattekort), puede tener derecho a un Número D. El Número D le da acceso a todo lo que necesita cuando va a trabajar en Noruega.

Puede leer más sobre números de identidad en: skatteetaten.no/identification-number.

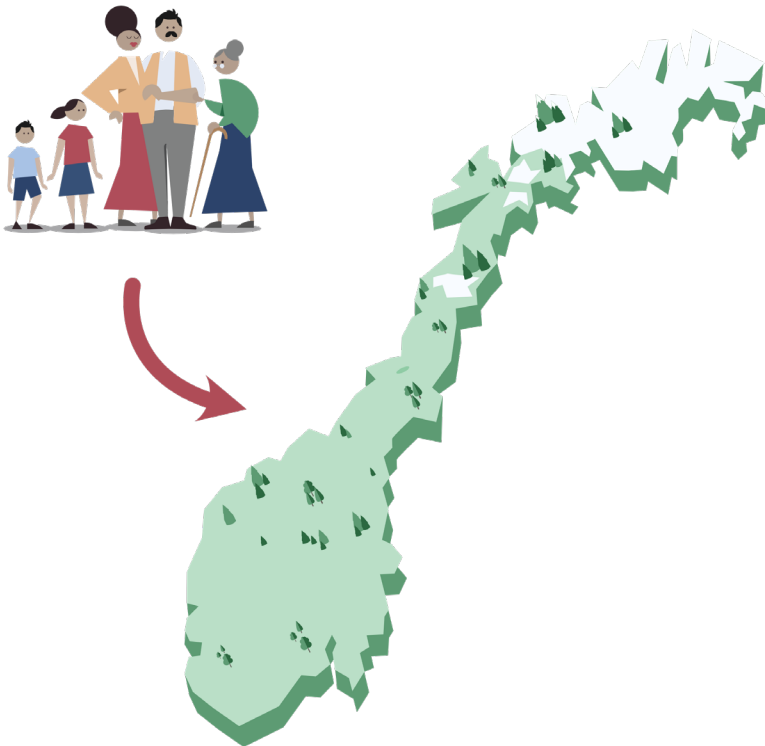


Derecho de residencia

Como ciudadano del EEE/UE, puede permanecer en Noruega hasta tres meses después de su llegada. Tiene derecho a trabajar y estudiar durante este período.

Si va a permanecer en Noruega más de tres meses, debe cumplir algunos requisitos. Por ejemplo, debe tener un empleo, estar estudiando o ser familiar de un ciudadano del EEE/UE.

Puede leer más sobre el derecho de residencia en: udi.no/en.



Mudarse a Noruega

Si va a permanecer en Noruega durante seis meses o más, debe reservar una cita con la Administración Tributaria de Noruega (Skatteetaten) para notificar su mudanza al país.

Antes de la cita, deberá completar el formulario *Melding om flytting til Norge* (Formulario de notificación de mudanza a Noruega). En la cita deberá llevar documentación que confirme que tiene derecho de residencia en Noruega y que vivirá aquí durante seis meses o más. Esta documentación puede ser, por ejemplo, un contrato de trabajo o un contrato que confirme que alquila o posee una vivienda.

Si tiene una identificación electrónica (elektronisk ID), puede enviar el formulario *Melding om flytting til Norge* en línea y cargar la documentación necesaria antes de acudir a la cita en Administración Tributaria. Esto acelerará el proceso cuando llegue a la cita.

Debe notificar su mudanza a Noruega en:
skatteetaten.no/appointment.



Si la notificación es aprobada, será registrado como residente en Noruega y recibirá un número de identificación personal.

Si la notificación no es aprobada, no recibirá un número de identificación personal y continuará usando su Número D, si ya tiene uno.



Nueva dirección en Noruega

Si va a mudarse a una nueva dirección en Noruega, debe enviar una notificación de cambio de domicilio a la Administración Tributaria. Necesitamos tener su dirección correcta para poder enviarle información importante.

- Si tiene un número de identificación personal, puede cambiar su dirección en: skatteetaten.no/addresschange.
- Si tiene un Número D, puede cambiar su dirección en: skatteetaten.no/postal-address.

Impuestos en Noruega

Tarjeta fiscal

Todas las personas que trabajan en Noruega deben tener una tarjeta fiscal (skattekort). La tarjeta fiscal es un documento electrónico que muestra a su empleador cuánto impuesto debe deducirse de su salario. Su empleador obtiene la tarjeta fiscal digitalmente de la Administración Tributaria utilizando su número de identidad noruego. Usted debe asegurarse de que la información en su tarjeta fiscal es correcta.

Debe tener una nueva tarjeta fiscal cada año. La mayoría de las personas la reciben automáticamente en diciembre. Si no la recibe automáticamente, usted o su empleador deben solicitarla en los sitios web de la Administración Tributaria.



El sistema tributario

Como trabajador extranjero en Noruega, puede elegir entre dos formas de pagar impuestos:

- el sistema tributario simplificado (kildeskatt på lønn)
- el sistema tributario ordinario

Puede haber diferencias en la cantidad de impuestos a pagar en estos dos sistemas. Debe decidir por sí mismo cuál le resulta más conveniente.



La calculadora de impuestos

Use nuestra calculadora para ver qué sistema tributario es mejor para usted.

Rellene algunos datos sobre su situación y marque que desea calcular el impuesto según el sistema tributario simplificado. Si tiene una exención de seguridad social, recuerde marcarlo. Luego estimaremos los impuestos que pagaría bajo ambos sistemas.

You'll find the tax calculator at skatteetaten.no/taxcalculator.

Sistema tributario simplificado

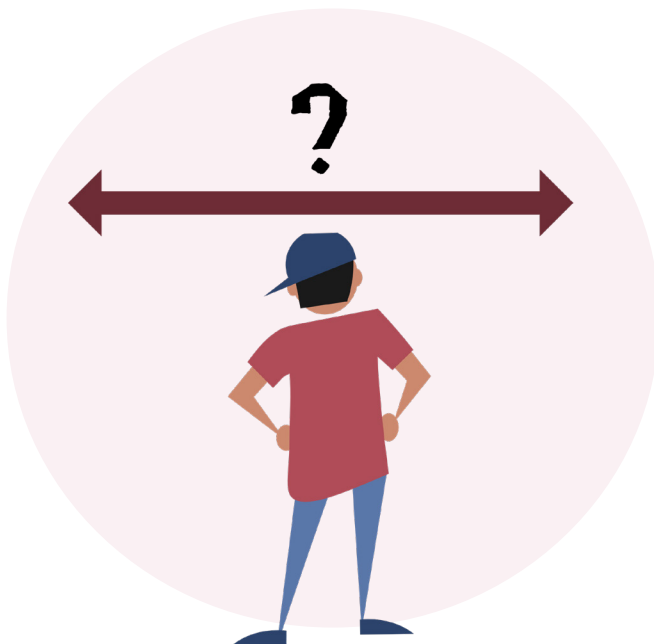
Cuando es nuevo en Noruega y solicita una tarjeta fiscal, normalmente será incluido automáticamente en un sistema tributario simplificado (kildeskatt på lønn).

En este sistema:

- paga un porcentaje fijo de impuestos que su empleador deduce de su salario.
- su impuesto se considera completamente pagado cuando recibe su salario.

Si el sistema tributario simplificado no es adecuado para usted, puede darse de baja y pasar al sistema tributario ordinario.

Puede leer más sobre este sistema en skatteetaten.no/paye.



Sistema tributario ordinario

En este sistema:

- el impuesto que paga depende de sus ingresos y de sus deducciones. Si gana más, paga más impuestos. Si gana menos, paga menos impuestos.
- recibe una declaración de impuestos (skattemelding) que usted debe controlar, el año después de haber trabajado.
- Recibe una liquidación de impuestos (skatteoppgjør) después de que usted y la Administración Tributaria hayan verificado que la información es correcta.



Deducciones

Algunos de los gastos que tiene durante el año pueden darle derecho a pagar menos impuestos. Esto se llama deducciones. Puede leer más y ver vídeos sobre deducciones en skatteetaten.no/deductionwizard.

Impuestos en Noruega

En la página "Impuestos en Noruega" encontrará información y vídeos explicativos sobre el sistema tributario en varios idiomas. Puede leer sobre la tarjeta fiscal, la declaración de impuestos, la liquidación de impuestos, el sistema tributario simplificado, el Número D, la mudanza y el número de identificación personal.

Elija idioma y lea más en skatteetaten.no/taxnorway.



Registre su número de cuenta

Si ha pagado demasiado impuesto, recibirá dinero de vuelta. Debe registrar su número de cuenta para que la Administración Tributaria de Noruega pueda pagarle.

Registre su cuenta en skatteetaten.no/changeaccount.

Obtenga la identificación electrónica

En Noruega se obtiene acceso a muchos servicios importantes digitalmente. Una identificación electrónica está vinculada a su número de identidad noruego y le da acceso seguro a servicios públicos y privados.

No es una tarjeta física, sino una forma segura de confirmar quién es digitalmente. Puede:

- enviar solicitudes
- consultar y presentar su declaración de impuestos
- iniciar sesión en su banco
- firmar contratos
- cambiar su dirección
- reservar una cita médica

Existen varios tipos de e-ID. Los dos más comunes son BankID y MinID.



BankID

Puede usar BankID en bancos noruegos y servicios públicos en línea. Para solicitar BankID, debe ponerse en contacto con su banco.

MinID

Puede iniciar sesión en servicios públicos utilizando MinID. Para obtener MinID, primero debe pedir una carta de activación del Dirección general de Telecomunicaciones (Digitaliseringsdirektoratet). Cuando reciba la carta, debe seguir las instrucciones que contiene.

Puede pedir la carta de activación en minid.no/order.

¿Tiene Número D?



Recuerde que, en caso de tener un Número D, si solicita mudarse de Noruega y se lo conceden, perderá acceso al archivo electrónico cuando notifique su mudanza a Noruega y reciba un número de identificación personal. Recuerde descargar documentos importantes antes de notificar su mudanza.



Esto lo puede hacer en la página web de la Agencia Tributaria

Inicie sesión en skatteetaten.no/mypage, donde puede:

- cambiar su dirección
- registrar su cuenta bancaria
- solicitar una tarjeta fiscal
- modificar su tarjeta fiscal
- ver y presentar su declaración de impuestos
- darse de baja del sistema simplificado
- pedir certificados
- ver ingresos, retenciones y relaciones laborales

Puede leer más sobre e-ID en sua.no/online.

Proteja su identificación electrónica

No comparta su identificación electrónica con nadie

Mantenga su información de inicio de sesión completamente privada. Cuando usa una e-ID, debe identificarse con un código personal o contraseña, a menudo combinada con un código de un solo uso. No comparta esta información con empleadores, amigos u otras personas.

Use una dirección de correo electrónico privada y su propio número de teléfono al registrar su e-ID. No preste su teléfono o computadora; nadie más debe tener acceso al dispositivo mientras esté conectado.



Use una dirección de correo electrónico privada y su propio número de teléfono

Use una dirección de correo electrónico privada y su propio número de teléfono al registrar su e-ID.

No preste su teléfono o computadora

Nadie más debe tener acceso al dispositivo mientras esté conectado.

Si sospecha de abuso

Si sospecha de abuso, contacte a su proveedor de e-ID y considere denunciarlo a la policía. Mientras su e-ID esté activa, puede ser vulnerable a fraude, incluso si ya no la usa.

Bloquee su e-ID

MinID: +47 80 03 03 00

BankID: contacte su banco

Buypass: +47 22 70 13 00

Commfides: +47 21 55 62 80



Sus derechos

Cuando trabaja en Noruega, tiene derecho a:

- un contrato de trabajo por escrito
- salario mínimo en algunos sectores
- vacaciones y paga vacacional
- pago de horas extras si trabaja horas extras

Si tiene preguntas sobre sus derechos, puede contactar a la Autoridad de Inspección Laboral de Noruega (Arbeidstilsynet).

Puede leer más sobre sus derechos en el idioma correspondiente y encontrar información de contacto en [knowyourrights.no](https://www.knowyourrights.no).



Si pierde su trabajo o se enferma

Puede tener derecho a prestaciones por enfermedad de la Administración Noruega de Trabajo y Bienestar (Nav) si se enferma. Puede tener derecho a prestaciones por desempleo si pierde su trabajo o es suspendido.

Puede leer más en nav.no/en.

Afíliese a un sindicato

En Noruega, muchas personas son miembros de un sindicato. Un sindicato es una organización que trabaja en nombre de usted como trabajador. El sindicato negocia su salario, horario laboral y condiciones de vacaciones. También puede ofrecer asistencia jurídica si surgen conflictos en el lugar de trabajo. Los sindicatos también ofrecen ventajas como precios favorables en seguros, tasas de interés y suscripciones móviles.

Arbeidstilsynet recomienda que todos se afilien a un sindicato. En Noruega hay cuatro organizaciones principales: Akademikerne, LO, Unio y YS. La mayoría de los sindicatos están vinculados a una de estas organizaciones.

Puede leer más en: fagforeninger.no.



